



**МЕТОДИКА
ФОРМИРОВАНИЯ РЕЙТИНГА
ПО УРОВНЮ РАЗВИТИЯ СФЕРЫ
ГОСУДАРСТВЕННО-ЧАСТНОГО ПАРТНЕРСТВА
В МУНИЦИПАЛЬНЫХ ОБРАЗОВАНИЯХ
БЕЛГОРОДСКОЙ ОБЛАСТИ**

Брынцева Елена Анатольевна – заместитель начальника отдела
оценки регулирующего воздействия, государственно-частного
партнерства и инновационной деятельности департамента инвестиций
и инноваций министерства экономического развития
и промышленности Белгородской области



ДЕЙСТВУЮЩИЕ РЕЙТИНГИ В СФЕРЕ ГОСУДАРСТВЕННО-ЧАСТНОГО ПАРТНЕРСТВА

1. Рейтинг субъектов Российской Федерации по уровню развития сферы ГЧП

- проводится на основании приказа Минэкономразвития России от 19 декабря 2019 года № 816;
- позиция Белгородской области: по итогам 2017 года – 45 место; по итогам 2018 года – 35 место; по итогам 2019 года – 22 место, по итогам 2020 года – 19 место, по итогам 2021 года – 14 место, по итогам 2022 года – 8 место;
- оцениваются значения составляющих факторов:
 - динамика реализации проектов ГЧП;
 - накопленный опыт реализации проектов ГЧП;
 - состояние нормативно-институциональной среды.

2. Рейтинг городов по уровню развития ГЧП

- проводится АНО «Национальный центр ГЧП» совместно с ВЭБ.РФ;
- для участия выбраны более 200 крупнейших городов Российской Федерации. Белгородская область представлена городами Старый Оскол и Белгород, занявшими 52 и 43 места соответственно;
- рейтинг рассчитывается на основании данных, предоставленных муниципальными образованиями в рамках Платформы «РОСИНФРА», открытых источников, а также направленных в официальном порядке в адрес Национального Центра ГЧП. В будущем рейтинг будет автоматизированным, отображая текущее положение городов на данный момент времени на Платформе «РОСИНФРА».
- оцениваются значения составляющих факторов:
 - развитие институциональной среды и нормативно-правовой базы в сфере МЧП;
 - опыт реализации инфраструктурных проектов с использованием различных механизмов МЧП.



ДЕЙСТВУЮЩИЕ РЕЙТИНГИ В СФЕРЕ ГОСУДАРСТВЕННО-ЧАСТНОГО ПАРТНЕРСТВА

3. Рейтинг по уровню развития сферы ГЧП в муниципальных образованиях Белгородской области

- ранее проводился на основании приказа департамента экономического развития Белгородской области от 19 июля 2019 года № 725-пр;
- **с 2024 года** муниципальные образования будут оцениваться по новой методике, утвержденной приказом министерства экономического развития и промышленности Белгородской области от 13 июня 2023 года № 207-пр;
- источником информации являются данные:
 - представленные муниципальными образованиями;
 - областного Реестра проектов с использованием механизмов ГЧП;
 - ГАС «Управление»;
- итоги рейтинга подводятся министерством экономического развития и промышленности области ежегодно в срок до **1 мая**;
- оцениваются значения составляющих факторов:
 - динамика реализации проектов ГЧП за отчетный год;
 - накопленный до отчетного года опыт реализации проектов ГЧП;
 - состояние нормативно-институциональной среды.



РАСЧЕТ ПОКАЗАТЕЛЯ УРОВНЯ РАЗВИТИЯ СФЕРЫ ГЧП В МУНИЦИПАЛЬНОЙ ОБРАЗОВАНИИ

определяется по формуле:

$$\text{УРГЧП}_i = a_{\text{бд}} \times \text{БД}_i + a_{\text{бо}} \times \text{БО}_i + a_{\text{бс}} \times \text{БС}_i$$

где:

БД_i – балльная оценка фактора динамики реализации проектов ГЧП в *i*-м муниципальном образовании за отчетный год;

БО_i – балльная оценка фактора накопленного до отчетного года опыта реализации проектов ГЧП в *i*-м муниципальном образовании;

БС_i – балльная оценка фактора состояния нормативно-институциональной среды в *i*-м муниципальном образовании;

a_{бд} – удельный вес балльной оценки фактора динамики реализации проектов ГЧП в *i*-м муниципальном образовании за отчетный год, принимаемый равным **0,5**;

a_{бо} – удельный вес балльной оценки фактора накопленного до отчетного года опыта реализации проектов ГЧП в *i*-м муниципальном образовании, принимаемый равным **0,3**;

a_{бс} – удельный вес балльной оценки фактора состояния нормативно-институциональной среды в *i*-м муниципальном образовании, принимаемый равным **0,2**;

i – порядковый номер муниципального образования, принимающий значение от 1 до 22.



ОЦЕНКА ФАКТОРА ДИНАМИКИ РЕАЛИЗАЦИИ ПРОЕКТОВ ГЧП

Балльная оценка фактора динамики определяется по формуле:

$$БД_i = \frac{ДО_i}{ДО_{max}} \times 100,$$

где:

$ДО_i$ – значение показателя, учитывающего динамику реализации проектов ГЧП в i -м муниципальном образовании за отчетный год;

$ДО_{max}$ – максимальное значение из $ДО_i$.

Показатель динамики определяется по формуле:

$$ДО_i = \sum_{t=1}^{m_i} (I_{it} \times r_{it} \times s_{it} \times u_{it}),$$

где:

m_i – общее количество проектов ГЧП, по которым в отчетном году изменилась стадия реализации;

I_{it} – объем инвестиций по t -му проекту ГЧП, тыс. рублей;

r_{it} – коэффициент значимости формы государственно-частного партнерства t -го проекта ГЧП;

s_{it} – коэффициент значимости срока реализации t -го проекта ГЧП (действия соглашения);

u_{it} – коэффициент, учитывающий стадию реализации t -го проекта ГЧП.



ОЦЕНКА ФАКТОРА НАКОПЛЕННОГО ДО ОТЧЕТНОГО ГОДА ОПЫТА РЕАЛИЗАЦИИ ПРОЕКТОВ ГЧП

Балльная оценка фактора накопленного опыта определяется по формуле:

$$BO_i = \frac{HO_i}{HO_{max}} \times 100,$$

где:

HO_i – значение показателя, учитывающего накопленный до отчетного года опыт реализации проектов ГЧП в i -м муниципальном образовании;

HO_{max} – максимальное значение из HO_i .

Показатель накопленного до отчетного года опыта определяется по формуле:

$$HO_i = \sum_{t=1}^{wi} (I_{it} \times r_{it} \times s_{it} \times u_{it}),$$

где:

w_i – общее количество проектов ГЧП, реализуемых в муниципальном образовании на конец года, предшествующего отчетному;

I_{it} – объем инвестиций по t -му проекту ГЧП, тыс. рублей;

r_{it} – коэффициент значимости формы государственно-частного партнерства t -го проекта ГЧП;

s_{it} – коэффициент значимости срока реализации t -го проекта ГЧП (действия соглашения);

u_{it} – коэффициент, учитывающий стадию реализации t -го проекта ГЧП.



КОЭФФИЦИЕНТЫ ЗНАЧИМОСТИ ФОРМЫ, СРОКА И СТАДИИ РЕАЛИЗАЦИИ ПРОЕКТА ГЧП

№ п/п	Параметр	Требования	Балл
1.	Коэффициент значимости формы	для проектов ГЧП, реализуемых в рамках основных форм государственно-частного партнерства	1
		для проектов ГЧП, реализуемых в рамках иных форм государственно-частного партнерства и внесенных в ГАС «Управление»	0,8
		для проектов ГЧП, реализуемых в рамках иных форм государственно-частного партнерства и внесенных в <u>областной реестр проектов ГЧП</u>	0,5
2.	Коэффициент значимости срока реализации	для проектов ГЧП, срок реализации которых составляет более 14 лет	1,3
		для проектов ГЧП, срок реализации которых составляет от 7 до 14 лет	1
		для проектов ГЧП, срок реализации которых составляет от 3 до 7 лет	0,7
3.	Коэффициент, учитывающий стадию реализации	для проектов ГЧП, планируемых к реализации	0,1
		для проектов ГЧП, реализуемых в рамках основных форм государственно-частного партнерства, по которым принято решение о заключении соглашения	0,4
		для проектов ГЧП, по которым подписано соглашение	0,6
		для проектов ГЧП, по которым объект соглашения создан, модернизирован либо реконструирован	1



ОЦЕНКА ФАКТОРА СОСТОЯНИЯ НОРМАТИВНО-ИНСТИТУЦИОНАЛЬНОЙ СРЕДЫ

Балльная оценка фактора определяется по формуле:

$$БС_i = \frac{НИС_i}{НИС_{max}} \times 100,$$

где:

$НИС_i$ – значение показателя состояния нормативно-институциональной среды в i -м муниципальном образовании;

$НИС_{max}$ – максимальное значение из $НИС_i$.

Показатель состояния нормативно-институциональной среды определяется по формуле:

$$НИС_i = 0,5 \times Огчп_i + 0,5 \times ООгчп_i,$$

где:

$Огчп_i$ – показатель открытости процесса привлечения инвесторов в проекты ГЧП (далее – показатель открытости);

$ООгчп_i$ – показатель обеспеченности организации процесса привлечения инвесторов в проекты ГЧП и сопровождения соглашений на этапе их реализации для i -го муниципального образования (далее – показатель обеспеченности).



ОЦЕНКА ФАКТОРА СОСТОЯНИЯ НОРМАТИВНО-ИНСТИТУЦИОНАЛЬНОЙ СРЕДЫ (показатель открытости)

Показатель **открытости** для i -го муниципального образования ($Огчп_i$) определяется по формуле:

$$Огчп_i = 0,4 \times ПСК_i + 0,6 \times КИС_i,$$

где:

ПСК_i – приведенная доля соглашений, заключенных в i -м муниципальном образовании за отчетный год по результатам конкурса, признанного состоявшимся;

КИС_i – показатель качества и полноты заполнения специализированного информационного ресурса i -го муниципального образования в сфере государственно-частного партнерства в информационно-телекоммуникационной сети «Интернет» (далее соответственно – сайт, показатель качества сайта).

ПСК_i определяется как отношение количества соглашений, заключенных в i -м муниципальном образовании за отчетный год по результатам конкурса, признанного состоявшимся, к количеству таких соглашений, заключенных в i -м муниципальном образовании за отчетный год по результатам конкурса (**СК_i**), с использованием таблицы приведения:

Значение СК _i (процентов)	Значение ПСК _i (баллов)
От 0 до 30 (включительно)	10
От 30 до 50 (включительно)	30
От 50 до 70 (включительно)	70
Более 70	100



ОЦЕНКА ФАКТОРА СОСТОЯНИЯ НОРМАТИВНО-ИНСТИТУЦИОНАЛЬНОЙ СРЕДЫ (показатель открытости)

Показатель качества сайта для i -го муниципального образования ($КИС_i$) определяется с учетом наличия и содержания на сайтах:

- информации о реализуемых и реализованных проектах ГЧП;
- информации о планируемых проектах ГЧП;
- перечня объектов, в отношении которых планируется заключение концессионных соглашений;
- перечня мер поддержки (с указанием актуальных текстов актов муниципального образования), которые могут быть оказаны участникам проектов ГЧП муниципальным образованием;
- информации о планируемых, проводимых и проведенных конкурсах на право заключения соглашений на муниципальном уровне (публичная инициатива);
- информации об инициированных на муниципальном уровне соглашениях в порядке, предусмотренном частью 4.1 статьи 37 Закона № 115-ФЗ и частью 2 статьи 8 Закона № 224-ФЗ (частная инициатива);
- перечня муниципальных органов и организаций, ответственных за сопровождение проектов ГЧП;
- актуальных контактов ответственных сотрудников, предоставляющих консультации потенциальным инвесторам о возможностях их участия в проектах ГЧП на муниципальном уровне;
- сборника наилучших практик по заключенным муниципальным образованием соглашениям;
- иных релевантных аналитических материалов о государственно-частном партнерстве.



ОЦЕНКА ФАКТОРА СОСТОЯНИЯ НОРМАТИВНО-ИНСТИТУЦИОНАЛЬНОЙ СРЕДЫ (показатель открытости)

Страница «Государственно-частное партнерство» на сайте министерства экономического развития и промышленности Белгородской области:

<http://minecprom.ru/devatelnost/gosudarstvennoe-chastnoe-partnerstvo/>

Главная / Деятельность / Государственно-частное партнерство

ГОСУДАРСТВЕННО-ЧАСТНОЕ ПАРТНЕРСТВО

Новости

О проведении обучения

18 Сен 2023 17:33

Реестр проектов с механизмами государственно-

16 Авг 2023 17:57

На Российской неделе ГЧП обсудят инфраструктурное и

15 Авг 2023 15:05

Государственно-частное партнерство (ГЧП) – объединение материальных и нематериальных ресурсов государства и частной компании на догворемной и взаимовыгодной основе для реализации социально значимых инвестиционных проектов.

ГЧП должно удовлетворять следующим критериям:

- долгосрочный характер партнерства (более 3 лет);
- распределение рисков и ответственности между партнерами за счет привлечения частного партнера не только к созданию объекта, но и к его последующей эксплуатации или техническому обслуживанию;
- полное или частичное финансирование создания объекта общественной инфраструктуры частным партнером.

Организационно-правовые формы ГЧП:

Главная / Деятельность / Государственно-частное партнерство / Меры поддержки

МЕРЫ ПОДДЕРЖКИ

Перечень мер поддержки для проектов с механизмами ГЧП

	Перечень мер поддержки для проектов с механизмами ГЧП	Скачать
--	---	---------

Нормативные правовые акты

	Предоставление земли без торгов	Скачать
	Финансирование проектов ГЧП	Скачать
	Предоставление субсидий	Скачать
	Предоставление льгот по арендной ставке	Скачать

Главная / Деятельность / Государственно-частное партнерство / Проекты, реализуемые и планируемые к реализации на территории Белгородской области с использованием механизмов ГЧП и КС

ПРОЕКТЫ, РЕАЛИЗУЕМЫЕ И ПЛАНИРУЕМЫЕ К РЕАЛИЗАЦИИ НА ТЕРРИТОРИИ БЕЛГОРОДСКОЙ ОБЛАСТИ С ИСПОЛЬЗОВАНИЕМ МЕХАНИЗМОВ ГЧП И КС

Сортировать по дате, значимости, новизне

	Реестр проектов с использованием механизма государственно-частного партнерства и муниципально-частного партнерства на территории Белгородской области на 1 января 2023 года	Скачать
	Реестр проектов с использованием механизма государственно-частного партнерства и муниципально-частного партнерства на территории Белгородской области на 1 января 2023 года	Скачать
	Реестр проектов с использованием механизма государственно-частного партнерства и муниципально-частного партнерства на территории Белгородской области на 1 января 2023 года	Скачать
	Реестр проектов с использованием механизма государственно-частного и муниципально-частного партнерства на территории Белгородской области на 1 января 2023 года	Скачать
	Реестр проектов с использованием механизма государственно-частного и муниципально-частного партнерства на территории Белгородской области на 1 января 2023 года	Скачать
	Реестр проектов с использованием механизма государственно-частного и муниципально-частного партнерства на территории Белгородской области на 1 января 2023 года	Скачать



ОЦЕНКА ФАКТОРА СОСТОЯНИЯ НОРМАТИВНО-ИНСТИТУЦИОНАЛЬНОЙ СРЕДЫ (показатель открытости)

Страница «Государственно-частное партнерство» на Инвестиционном портале Белгородской области: <https://belgorodinvest.com/docs/gosudarstvenno-chastnoe-partnerstvo/#tab-239>

Инвестиционный портал Белгородской области

8-800 101 21 05
+7 (4722) 400-511
info@belgorodinvest.com

Кабинет инвестора

RU

Главная > Документы > Государственно-частное партнерство

Государственно-частное партнерство | **Меры поддержки** | Концессионное соглашение

Проекты, реализуемые и планируемые к реализации с использованием механизмов ГЧП и КС

Перечень объектов для концессионных соглашений | ГЧП-инициативы | Сборник лучших практик

Рейтинг муниципальных образований Белгородской области по уровню развития сферы ГЧП | Контактные данные

Меры поддержки

- Нормативные правовые акты
- Бизнес-ориентированный навигатор мер государственной поддержки
- Перечень мер поддержки для проектов с механизмами ГЧП

Инвестиционный портал Белгородской области

8-800 101 21 05
+7 (4722) 400-511
info@belgorodinvest.com

Кабинет инвестора

RU

Перечень объектов для концессионных соглашений

- Сводный перечень объектов на 2023 год
- Перечень объектов Белгородской области на 2023 год
- Перечень объектов Алексеевского городского округа

Инвестиционный портал Белгородской области

8-800 101 21 05
+7 (4722) 400-511
info@belgorodinvest.com

Кабинет инвестора

RU

Сборник лучших практик

- Развитие промышленного парка «Волоконовский»
- Создание проекта здравоохранения (поликлиника)
- Создание онкодиагностического комплекса на базе ОГБУЗ «Белгородский онкологический диспансер»
- Концессионное соглашение в отношении централизованных систем водоотведения, расположенных на территории городского поселения «Поселок Ровеньки» муниципального района «Ровенький район» Белгородской области, находящийся в собственности администрации городского поселения «Поселок Ровеньки» муниципального района «Ровенький район» Белгородской области
- Загородный сельский парк «Русская деревня»
- Организация сортировки и утилизации твердых бытовых отходов на территории Белгородской области
- «Строительство multifunctional спортивной арены на 10 000 зрительских мест в городе Белгороде»
- «Строительство начальной школы на 100 учебных мест в мкр. «Восточный-1»
- «Строительство начальной школы на 100 мест в мкр. «Парус», с. Репное»



ОЦЕНКА ФАКТОРА СОСТОЯНИЯ НОРМАТИВНО-ИНСТИТУЦИОНАЛЬНОЙ СРЕДЫ (показатель обеспеченности)

Показатель **обеспеченности** (ООгчп_i) для *i*-го муниципального образования определяется по формуле:

$$\text{ООгчп}_i = 0,3 \times \text{ППР}_i + 0,3 \times \text{ПМП}_i + 0,4 \times \text{ПКС}_i,$$

где:

ППР_i – показатель, характеризующий наличие и эффективность утвержденных высшим исполнительным органом *i*-го муниципального образования порядков межведомственного взаимодействия при заключении соглашений о ГЧП и концессионных соглашений, порядка принятия решения о заключении концессионных соглашений, соглашений о ГЧП на срок, превышающий срок действия утвержденных лимитов бюджетных обязательств;

ПМП_i – показатель, характеризующий наличие и эффективность мер поддержки проектов ГЧП на территории *i*-го муниципального образования;

ПКС_i – показатель, характеризующий наличие квалифицированной институциональной среды *i*-го муниципального образования.



ОЦЕНКА ФАКТОРА СОСТОЯНИЯ НОРМАТИВНО-ИНСТИТУЦИОНАЛЬНОЙ СРЕДЫ (показатель обеспеченности)

Значение показателя $ППР_i$ определяется в диапазоне от 0 до 100. В случае наличия утвержденного муниципальным образованием порядка принятия решения о предоставлении бюджетных ассигнований по концессионным соглашениям, соглашениям о ГЧП на срок, превышающий срок действия лимитов бюджетных обязательств, значения оценок по показателю $ППР_i$ не могут составлять менее 50 баллов.

Значение показателя $ПМП_i$ определяется в диапазоне от 0 до 100. В случае наличия мер поддержки проектов ГЧП, реализующихся в формах соглашений о ГЧП и концессионных соглашений, значения оценок не могут составлять менее 50 баллов.

Значение показателя $ПКС_i$ определяется в диапазоне от 0 до 100 с учетом следующих характеристик:

- наличие и компетентность специалистов органов власти, ответственных за реализацию полномочий в сфере государственно-частного партнерства (три и более специалистов, имеющих специальную квалификацию в сфере ГЧП, - не менее 50 баллов);

- наличие и эффективность работы межведомственного органа, ответственного за рассмотрение инициируемых проектов ГЧП и выработку политики в сфере государственно-частного партнерства (наличие межведомственного органа, ответственного за рассмотрение инициируемых проектов ГЧП и выработку политики в сфере государственно-частного партнерства, - не менее 25 баллов).



ПЕРЕЧЕНЬ ОСНОВНЫХ И ИНЫХ ФОРМ ГЧП, УЧИТЫВАЕМЫХ ПРИ РАСЧЕТЕ РЕЙТИНГА

Основные формы реализации проектов ГЧП:

- соглашение о ГЧП\МЧП (№ 224-ФЗ);
- концессионное соглашение (№ 115-ФЗ);
- соглашение о ГЧП\МЧП (региональное законодательство).

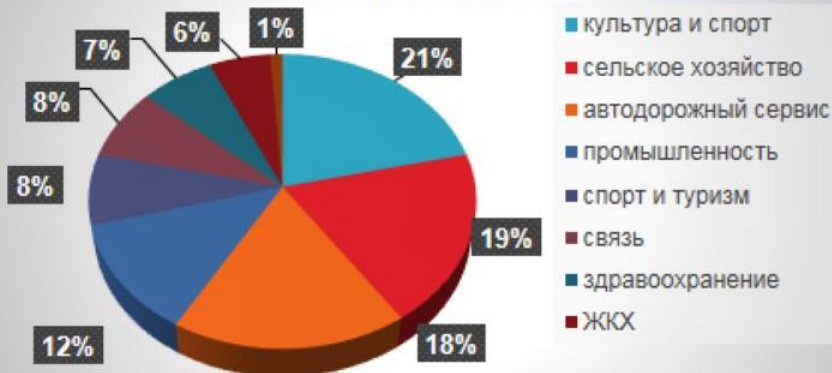
Иные формы реализации проектов ГЧП:

- контракт жизненного цикла (№ 44-ФЗ);
- долгосрочный договор с инвестиционными обязательствами (№ 223-ФЗ);
- договор аренды с инвестиционными обязательствами (ГК) ;
- энергосервисный контракт (№ 44-ФЗ);
- офсетный контракт (№ 44-ФЗ);
- специальный инвестиционный контракт (№ 488-ФЗ);
- совместное предприятие.

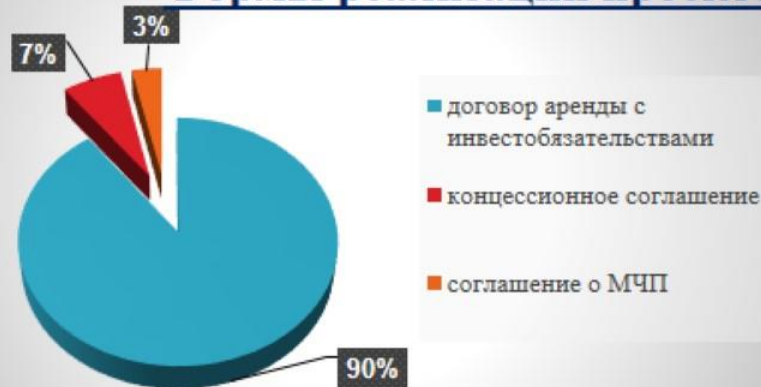


ПО ИТОГАМ 2022 ГОДА В МУНИЦИПАЛЬНЫХ ОБРАЗОВАНИЯХ БЕЛГОРОДСКОЙ ОБЛАСТИ РЕАЛИЗОВЫВАЛИСЬ/ПЛАНИРОВАЛИСЬ К РЕАЛИЗАЦИИ 89 ПРОЕКТОВ С МЕХАНИЗМАМИ ГЧП

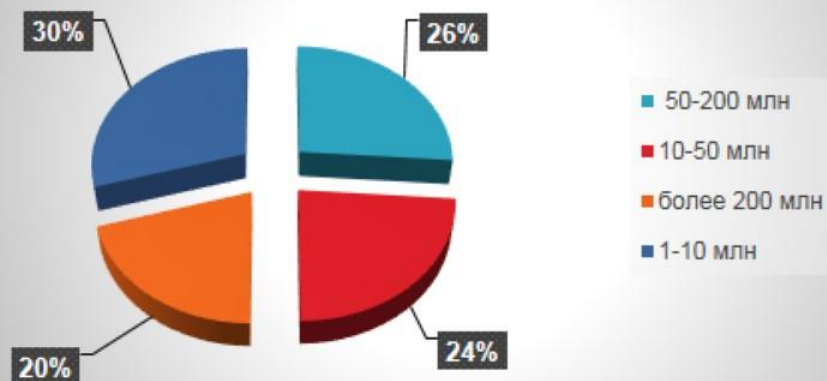
Отрасли реализации проектов



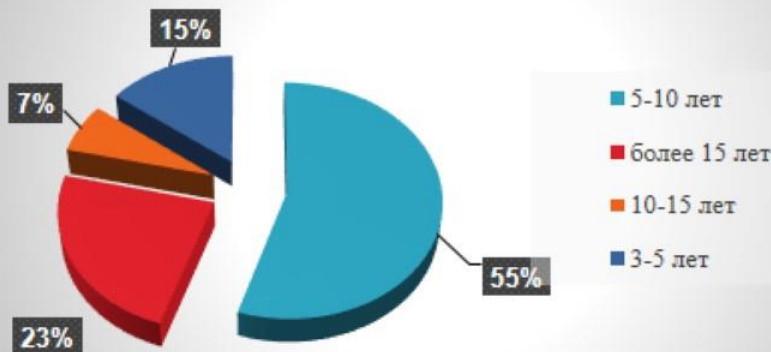
Формы реализации проектов



Сумма инвестиций в проекты



Срок реализации проектов



РЕЙТИНГ ПО УРОВНЮ РАЗВИТИЯ СФЕРЫ ГЧП В МУНИЦИПАЛЬНЫХ ОБРАЗОВАНИЯХ БЕЛГОРОДСКОЙ ОБЛАСТИ ПО ИТОГАМ 2022 ГОДА

Место	Муниципальный район (городской округ)	ИС (балл)	НПА сферы ГЧП (балл)	Опыт реализации проектов МЧП		Итоговый процент	2021 (для сравнения)		Рост/ падение	Прирост падение индекса
				Количество проектов	Балл		Место	Итоговый процент		
1	Алексеевский городской округ	6.75	3	18	7.0045	59.40	2	49.60	↑	↑ +9,8
2	Губкинский городской округ	5.4	3	15	7.54736	58.74	1	58.81	↓	↓ -0,07
3	Старооскольский городской округ	6.1	3	14	3.39	39.70	3	38.68	○	↑ +1,02
4	Городской округ «Город Белгород»	4.7	2	5	3.8352	35.93	4	31.80	○	↑ +4,13
5	Волоконовский район	6	3	9	2.1775	33.39	8	28.52	↑	↑ +4,87
6	Борисовский район	5.95	3	6	1.852	31.64	7	28.76	↑	↑ +2,88
7	Ракитянский район	5.65	3	3	1.8	30.63	6	29.59	↓	↑ +1,04
8	Белгородский район	3.85	3	5	2.6074	30.16	5	31.44	↓	↓ -1,28
9	Чернянский район	4.6	3	5	1.729	27.65	13	25.40	↑	↑ +2,25
10	Шебекинский городской округ	6.2	3	2	0.9184	27.59	12	26.23	↑	↑ +1,36
11	Яковлевский городской округ	4.75	3	3	1.51	26.93	16	22.33	↑	↑ +4,60
12	Красненский район	5.45	3	5	1.1095	26.67	11	26.67	↓	○ 0,00
13	Красногвардейский район	4.35	3	5	1.5615	26.18	18	21.93	↑	↑ +4,25
14	Прохоровский район	5.9	3	1	0.72	25.85	9	27.84	↓	↓ -1,99
15	Новооскольский городской округ	5.2	3	2	0.936	25.18	14	23.93	↓	↑ +1,25
16	Ровеньский район	4.15	3	1	1.404	24.90	15	23.27	↓	↑ +1,63
17	Вейделевский район	5	3	2	0.928	24.64	10	26.97	↓	↓ -2,33
18	Ивнянский район	5.4	3	1	0.252	22.26	19	21.26	↑	↑ +1,00
19	Грайворонский городской округ	5.25	3	1	0.28	22.03	17	22.03	↓	○ 0,00
20	Валуйский городской округ	4	3	1	0.648	20.74	20	20.74	○	○ 0,00
21	Краснояржужский район	4.4	3	1	0.4	20.50	22	17.25	↑	↑ +3,25
22	Корочанский район	3.5	3	1	0.512	18.81	21	17.88	↓	↑ +0,93

**КОНТАКТНЫЕ ДАННЫЕ
СПЕЦИАЛИСТОВ ОТДЕЛА ОЦЕНКИ РЕГУЛИРУЮЩЕГО ВОЗДЕЙСТВИЯ,
ГОСУДАРСТВЕННО-ЧАСТНОГО ПАРТНЕРСТВА И ИННОВАЦИОННОЙ
ДЕЯТЕЛЬНОСТИ ДЕПАРТАМЕНТА ИНВЕСТИЦИЙ И ИННОВАЦИЙ
МИНИСТЕРСТВА ЭКОНОМИЧЕСКОГО РАЗВИТИЯ И ПРОМЫШЛЕННОСТИ
БЕЛГОРОДСКОЙ ОБЛАСТИ**

Брынцева Елена Анатольевна- заместитель начальника отдела

тел.: 8 (4722) 32 87 45

brinceva_ea@belregion.ru

Мищенко Лилия Евгеньевна - консультант

тел.: 8 (4722) 27 86 88

mishchenko_le@belregion.ru