



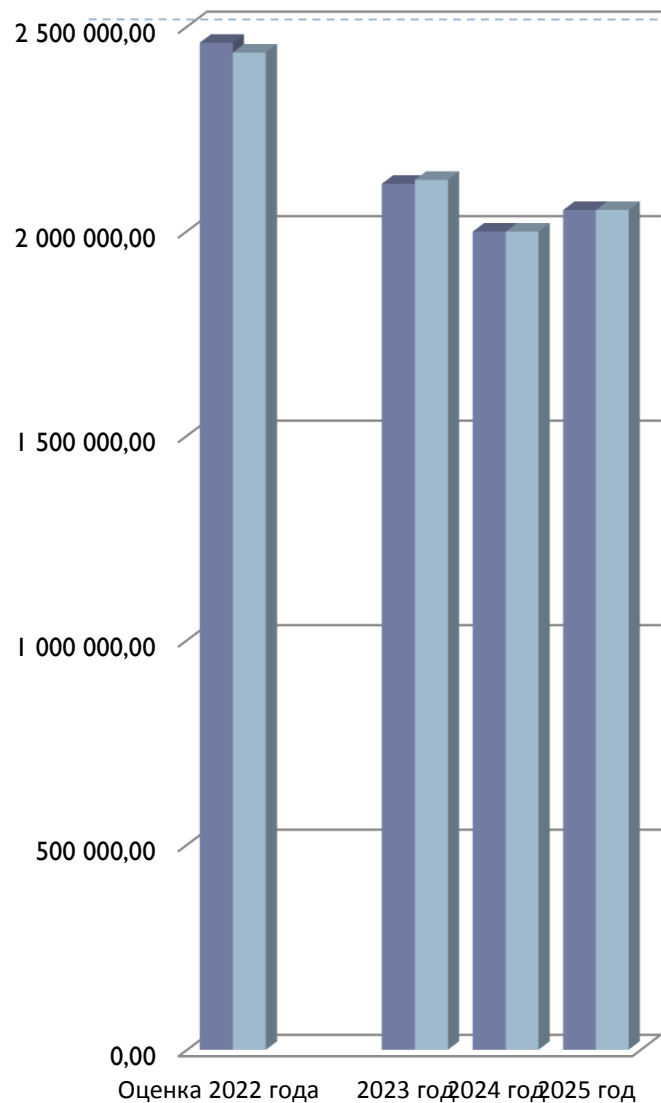
**БЮДЖЕТ ДЛЯ ГРАЖДАН на основании
проекта бюджета на 2023 год
и плановый период 2024 и 2025 годов**

Бирюч, 2022 год



Основные параметры проекта бюджета на 2023-2025 годы

(тыс. рублей)



■ ДОХОДЫ ■ РАСХОДЫ

№ п/п	Наименование показателей	Оценка 2022 года	Прогноз на 2023 год	Прогноз на 2024 год	Прогноз на 2025 год
1	2	3	4	5	6
1.	ДОХОДЫ, всего	2 460 080,7	2 115 303,6	1 998 541,4	2 051 246,3
<i>из них:</i>					
1.1.	собственные	607 927,0	620 078,0	631 004,0	655 375,0
1.2.	безвозмездные поступления	1 852 153,7	1 495 225,6	1 367 537,4	1 395 871,3
<i>в том числе:</i>					
	<i>дотации</i>	239 325,4	210 080,5	211 080,5	200 526,5
	<i>субсидии, субвенции, иные межбюджетные трансферты</i>	1 612 828,3	1 285 145,1	1 156 456,9	1 195 344,8
2.	РАСХОДЫ, всего	2 436 221,2	2 124 954,6	1 998 541,4	2 051 246,3
<i>в том числе:</i>					
2.1.	собственные	870 036,2	887 877,5	892 070,5	907 885,5
2.2.	федеральные и областные средства	1 566 185,0	1 237 077,1	1 106 470,9	1 143 360,8
3.	Дефицит(-), профицит (+)	23 859,5	-9 651,0	0	0

2



Муниципальный долг Красногвардейского района в 2022-2025 гг.

№ п/п	Показатели	На 1 января 2023 г.	На 1 января 2024 г.	На 1 января 2025 г.	На 1 января 2026 г.
1	Муниципальный долг (верхний предел муниципального долга)*, всего, в том числе:	20 500,0	6 600,0	0	0
1.1.	муниципальные ценные бумаги	-	-	-	-
1.2.	кредиты от кредитных организаций	-	-	-	-
1.3.	кредиты от других бюджетов бюджетной системы	-	-	-	-
1.4.	муниципальные гарантии	20 500,0	6 600,0	0	0



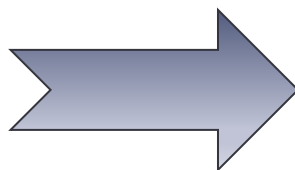


Программно-целевое планирование бюджета

12 МУНИЦИПАЛЬНЫХ ПРОГРАММ

2022 год

**88,8 % в общем объеме
расходов**



2023-2024 годы

**88,7 % - 2023 год;
89,0 % - 2024 год;
89,1 % - 2025 год**

**В КАЧЕСТВЕ
НЕПРОГРАММНЫХ РАСХОДОВ – СОДЕРЖАНИЕ МУНИЦИПАЛЬНЫХ ОРГАНОВ И ОРГАНОВ ИСПОЛНИТЕЛЬНОЙ
ВЛАСТИ РАЙОНА, СУБВЕНЦИИ ПОСЕЛЕНИЯМ, РЕЗЕРВНЫЙ ФОНД**



Муниципальные программы КРАСНОГВАРДЕЙСКОГО РАЙОНА

Наименование программы
Муниципальная программа Красногвардейского района «Обеспечение безопасности жизнедеятельности населения на территории Красногвардейского района»
Муниципальная программа Красногвардейского района « Развитие образования Красногвардейского района»
Муниципальная программа Красногвардейского района «Развитие культуры и искусства Красногвардейского района»
Муниципальная программа Красногвардейского района «Социальная поддержка граждан в Красногвардейском районе»
Муниципальная программа Красногвардейского района «Развитие физической культуры и спорта в Красногвардейском районе»
Муниципальная программа Красногвардейского района «Обеспечение населения Красногвардейского района информацией о деятельности органов муниципальной власти и приоритетах муниципальной политики»
Муниципальная программа Красногвардейского района «Развитие экономического потенциала и формирование благоприятного предпринимательского климата в Красногвардейском районе»
Муниципальная программа Красногвардейского района «Обеспечение доступным и комфортным жильём и коммунальными услугами жителей Красногвардейского района»
Муниципальная программа «Совершенствование и развитие транспортной системы и дорожной сети Красногвардейского района»
Муниципальная программа Красногвардейского района «Развитие информационного общества в Красногвардейском районе»
Муниципальная программа Красногвардейского района «Развитие кадровой политики Красногвардейского района»
Муниципальная программа «Формирование современной городской среды на территории Красногвардейского района »





Динамика и удельный вес налоговых и неналоговых доходов районного бюджета в 2022 – 2025 гг.

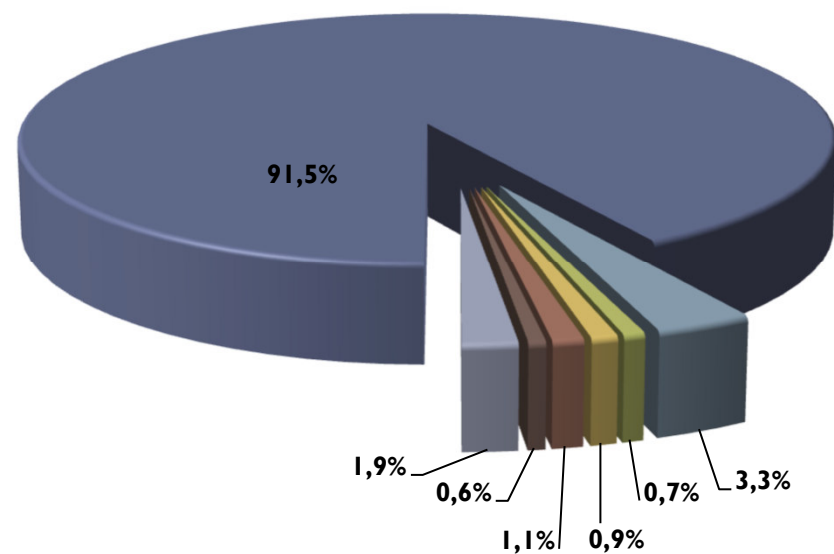
тыс. рублей

	Показатели	Оценка 2022 года	Прогноз 2023 года	Прогноз 2024 года	Прогноз 2025 года	Темп роста, %		
						2023г. к 2022г.	2024г. к 2023г.	2025г. к 2024г.
1	2	3	4	5	6	7	8	9
	ВСЕГО ДОХОДОВ	607 927,00	620 078,00	631 004,00	655 375,00	102,0%	101,8%	103,9%
	Налоговые доходы	590 942,00	608 427,00	619 622,00	643 923,00	103,0%	101,8%	103,9%
1	Налог на доходы физических лиц	548 121,00	567 217,00	577 735,00	601 422,00	103,5%	101,9%	104,1%
2	Акцизы	23 053,00	20 722,00	21 088,00	21 284,00	89,9%	101,8%	100,9%
3	Упрощенная система налогообложения	4 978,00	4 564,00	4 240,00	3 997,00	91,7%	92,9%	94,3%
4	Единый налог на вмененный доход	-265,00	0,00	0,00	0,00	-	-	-
5	Единый сельскохозяйственный налог	6 196,00	6 599,00	6 860,00	7 135,00	106,5%	104,0%	104,0%
6	Патент	5 296,00	5 619,00	5843	6077	106,1%	104,0%	104,0%
7	Госпошлина	3 563,00	3 706,00	3 856,00	4 008,00	104,0%	104,0%	103,9%
8	Неналоговые доходы	16 985,00	11 651,00	11 382,00	11 452,00	68,6%	97,7%	100,6%



Структура собственных налоговых и неналоговых доходов районного бюджета по прогнозу на 2023 год

- Налог на доходы физических лиц
- Акцизы
- Упрощенная система налогообложения
- Патент
- Единый сельскохозяйственный налог
- Госпошлина
- Неналоговые доходы





Удельный вес расходов бюджета Красногвардейского района на 2023-2025 годы в разрезе отраслей

(тыс. рублей)

Раздел	Наименование показателей	Оценка 2022 года	Прогноз на 2023 год	Удельный вес в общем объеме расходов	Прогноз на 2024 год	Удельный вес в общем объеме расходов	Прогноз на 2025 год	Удельный вес в общем объеме расходов
1	2	3	4	5	6	7	8	9
0100	Общегосударственные вопросы	88 463,5	99 785,1	4,7	94 687,2	4,7	95 005,8	4,6
0300	Национальная безопасность и правоохранительная деятельность	18 641,6	22 326,0	1,1	21 203,0	1,1	21 686,0	1,1
0400	Национальная экономика	463 195,9	294 273,7	13,8	123 710,4	6,2	118 251,0	5,8
0500	Жилищно-коммунальное хозяйство	123 498,4	26 117,2	1,2	27 076,6	1,4	28 062,2	1,4
0600	Охрана окружающей среды	725,7	578,0	0,0	605,0	0,0	628,0	0,0
0700	Образование	1 016 505,6	1 020 749,2	48,0	1 047 893,4	52,4	1 060 335,6	51,7
0800	Культура, кинематография	201 875,9	190 344,2	9,0	196 604,9	9,8	202 092,0	9,9
0900	Здравоохранение	5 126,9	0,0	0,0	0,0	0,0	0,0	0,0
1000	Социальная политика	397 632,2	366 966,2	17,3	361 913,9	18,1	378 149,7	18,4
1100	Физическая культура и спорт	39 343,3	42 035,0	2,0	42 109,0	2,1	42 646,0	2,1
1200	Средства массовой информации	5 475,0	6 223,0	0,3	6 129,0	0,3	6 038,0	0,3
1400	Межбюджетные трансферты общего характера бюджетам субъектов Российской Федерации и муниципальных образований	75 737,2	55 557,0	2,6	55 557,0	2,8	55 557,0	2,7
Условно утвержденные расходы		0,0	0,0	0,0	21 052,0	1,1	42 795,0	2,1
ВСЕГО РАСХОДОВ по бюджету		2 436 221,2	2 124 954,6	100,0	1 998 541,4	100,0	2 051 246,3	100,00