



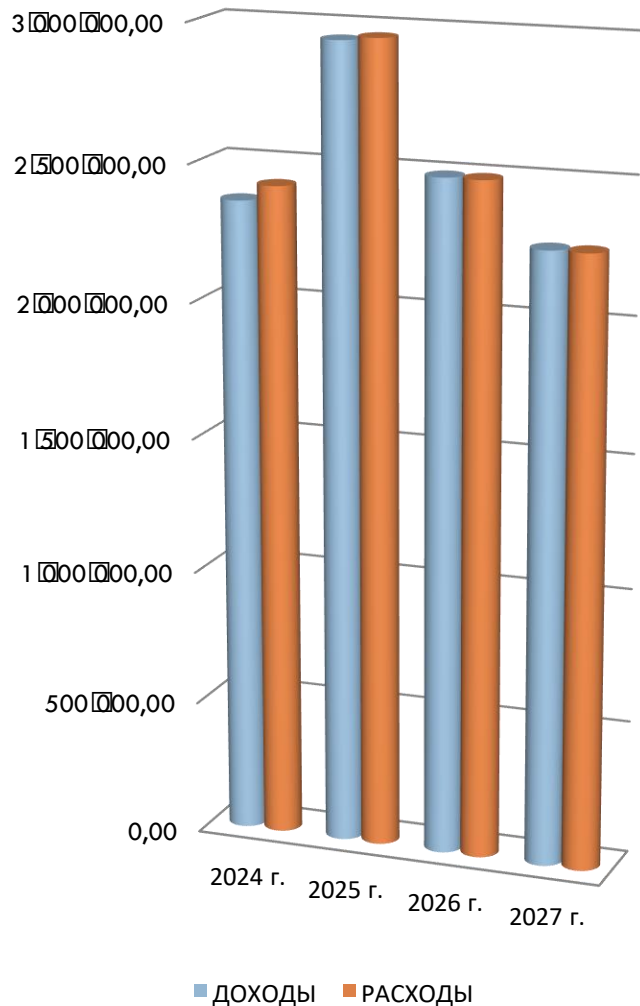
Проект БЮДЖЕТА на 2025 год и плановый период 2026 и 2027 годов

Бирюч, 2024 год



Основные параметры проекта бюджета на 2025-2027 годы

(тыс. рублей)



№ п/п	Наименование показателей	Оценка 2024 года	2025 год	2026 год	2027 год
1	2	3	4	5	6
1.	ДОХОДЫ, всего	2 405 867,9	2 948 729,5	2 491 437,9	2 261 905,3
<i>из них:</i>					
1.1.	собственные	888 472,0	895 217,0	301 397,0	322 603,0
1.2.	безвозмездные поступления	1 517 395,9	2 053 512,5	2 190 040,9	1 939 302,3
<i>в том числе:</i>					
	<i>дотации</i>	206 433,1	189 461,4	496 380,0	525 267,0
	<i>субсидии, субвенции, иные межбюджетные трансферты</i>	1 310 962,8	1 864 051,1	1 693 660,9	1 414 035,3
2.	РАСХОДЫ, всего	2 420 933,9	2 963 474,5	2 491 437,9	2 261 905,3
<i>в том числе:</i>					
2.1.	собственные	1 159 564,1	1 152 238,4	853 159,0	905 917,0
2.2.	федеральные и областные средства	1 261 369,8	1 811 236,1	1638 278,9	1 355 988,3
3.	Дефицит(-), профицит (+)	- 15 066,0	-14 745,0	0	0



Муниципальный долг Красногвардейского района в 2024-2027 гг.

№ п/п	Показатели	На 1 января 2025 г.	На 1 января 2026 г.	На 1 января 2027 г.	На 1 января 2028 г.
1	Муниципальный долг (верхний предел муниципального долга)*, всего, в том числе:	0	0	0	0
1.1.	муниципальные ценные бумаги	-	-	-	-
1.2.	кредиты от кредитных организаций	-	-	-	-
1.3.	кредиты от других бюджетов бюджетной системы	-	-	-	-
1.4.	муниципальные гарантии	0	0	0	0

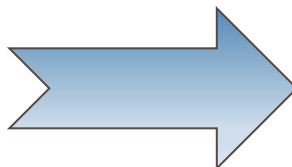


Программно-целевое планирование бюджета

11 МУНИЦИПАЛЬНЫХ ПРОГРАММ

2024 год

**88,9 % в общем объеме
расходов**



2025-2027 годы

**89,0 % - 2025 год;
90,0 % - 2026 год;
89,2 % - 2027 год**

**В КАЧЕСТВЕ
НЕПРОГРАММНЫХ РАСХОДОВ – СОДЕРЖАНИЕ МУНИЦИПАЛЬНЫХ ОРГАНОВ И ОРГАНОВ ИСПОЛНИТЕЛЬНОЙ
ВЛАСТИ РАЙОНА, СУБВЕНЦИИ ПОСЕЛЕНИЯМ, РЕЗЕРВНЫЙ ФОНД**



Муниципальные программы КРАСНОГВАРДЕЙСКОГО РАЙОНА

Наименование программы
Муниципальная программа Красногвардейского района «Обеспечение безопасности жизнедеятельности населения на территории Красногвардейского района»
Муниципальная программа Красногвардейского района « Развитие образования Красногвардейского района»
Муниципальная программа Красногвардейского района «Развитие культуры, искусства и молодежной политики Красногвардейского района»
Муниципальная программа Красногвардейского района «Социальная поддержка граждан в Красногвардейском районе»
Муниципальная программа Красногвардейского района «Развитие физической культуры и спорта в Красногвардейском районе»
Муниципальная программа Красногвардейского района «Обеспечение населения Красногвардейского района информацией о деятельности органов муниципальной власти и приоритетах муниципальной политики»
Муниципальная программа Красногвардейского района «Развитие экономического потенциала и формирование благоприятного предпринимательского климата в Красногвардейском районе»
Муниципальная программа Красногвардейского района «Обеспечение доступным и комфортным жильём и коммунальными услугами жителей Красногвардейского района»
Муниципальная программа «Совершенствование и развитие транспортной системы и дорожной сети Красногвардейского района»
Муниципальная программа Красногвардейского района «Развитие информационного общества в Красногвардейском районе»
Муниципальная программа Красногвардейского района «Формирование современной городской среды на территории Красногвардейского района»



Динамика и удельный вес налоговых и неналоговых доходов районного бюджета в 2024 – 2027 гг.

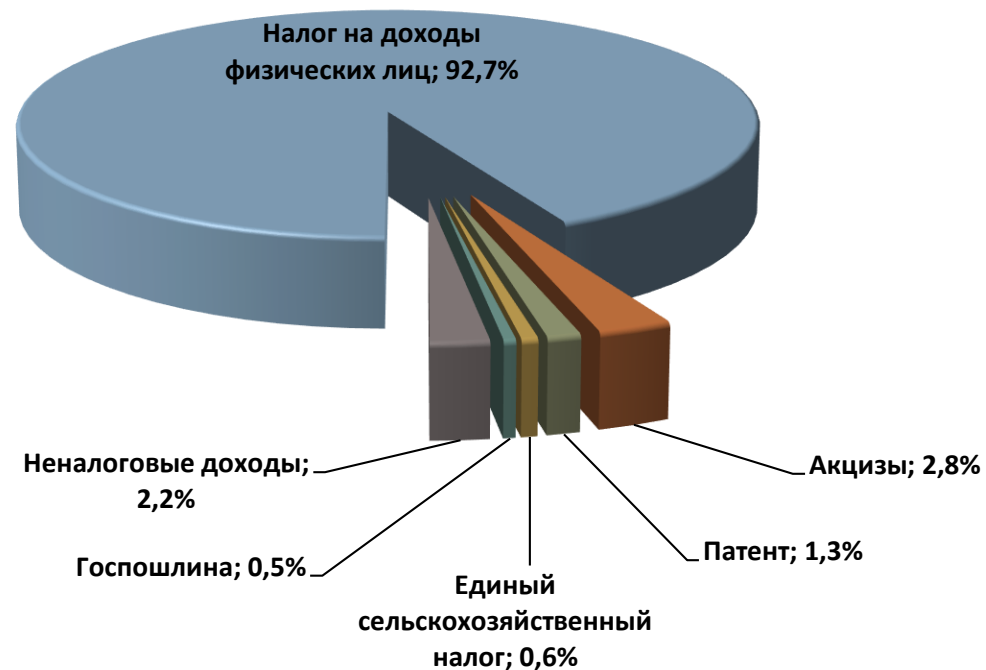
тыс. рублей

1	Показатели	Оценка 2024 года	Прогноз 2025 года	Прогноз 2026 года	Прогноз 2027 года	Темп роста, %		
						2025г. к 2024г.	2026г. к 2025г.	2027г. к 2026г.
1	2	3	4	5	6	7	8	9
	ВСЕГО НАЛОГОВЫХ И НЕНАЛОГОВЫХ ДОХОДОВ	888 472,0	895 217,0	301 397,0	322 603,0	100,8%	33,7%	107,0%
	Налоговые доходы	862 740,0	875 452,0	280 942,0	301 834,0	101,5%	32,1%	107,4%
1	Налог на доходы физических лиц	814 856,0	829 424,0	238 273,0	250 187,0	101,8%	28,7%	105,0%
2	Акцизы	25 231,0	24 982,0	25 299,0	33 583,0	99,0%	101,3%	132,7%
3	Упрощенная система налогообложения	4 581,0	0,0	0,0	0,0	-	-	-
4	Единый налог на вмененный доход	20,0	0,0	0,0	0,0	-	-	-
5	Единый сельскохозяйственный налог	6 203,0	5 560,0	5 782,0	6 012,0	89,6%	104,0%	104,0%
6	Налог, взимаемый в связи с применением патентной системы налогообложения	6 944,0	11 339,0	7 276,0	7 567,0	163,3%	64,2%	104,0%
7	Госпошлина	4 905,0	4 147,0	4 312,0	4 485,0	84,5%	104,0%	104,0%
8	Неналоговые доходы	25 732,0	19 765,0	20 455,0	20 769,0	76,8%	103,5%	101,5%



Структура собственных налоговых и неналоговых доходов районного бюджета по прогнозу на 2025 год

- Налог на доходы физических лиц
- Акцизы
- Патент
- Единый сельскохозяйственный налог
- Госпошлина
- Неналоговые доходы





Удельный вес расходов бюджета Красногвардейского района на 2024 год, 2025-2027 годы в разрезе отраслей

(тыс. рублей)

Раздел	Наименование показателей	Оценка 2024 года	План на 2025 год	Удельный вес в общем объеме расходов	План на 2026 год	Удельный вес в общем объеме расходов	План на 2027 год	Удельный вес в общем объеме расходов
1	2	3	4	5	6	7	8	9
0100	Общегосударственные вопросы	101 589,00	129 746,80	4,4	98 353,20	3,9	100 467,80	4,4
0300	Национальная безопасность и правоохранительная деятельность	16 279,70	16 424,00	0,6	8 503,00	0,3	8 554,00	0,4
0400	Национальная экономика	226 325,70	351 988,90	11,9	138 023,00	5,5	133 173,10	5,9
0500	Жилищно-коммунальное хозяйство	87 145,00	170 302,10	5,7	50 595,50	2,0	18 709,00	0,8
0600	Охрана окружающей среды	606	5 469,00	0,2	692	0,0	718	0,0
0700	Образование	1 153 569,40	1 378 672,90	46,5	1 328 575,90	53,3	1 167 634,30	51,6
0800	Культура, кинематография	230 405,20	339 656,70	11,5	245 671,70	9,9	202 920,00	9,0
1000	Социальная политика	395 224,60	457 848,70	15,4	512 892,60	20,6	508 124,10	22,5
1100	Физическая культура и спорт	42 797,50	39 241,00	1,3	27 517,00	1,1	27 884,00	1,2
1200	Средства массовой информации	7 390,70	7 330,00	0,2	4 805,00	0,2	4 869,00	0,2
1400	Межбюджетные трансферты общего характера бюджетам субъектов Российской Федерации и муниципальных образований	159 601,00	66 794,40	2,3	55 865,00	2,2	46 458,00	2,1
	Условно утвержденные расходы	0	0	0,0	19 944,00	0,8	42 394,00	1,9
	ВСЕГО РАСХОДОВ по бюджету	2 420 933,90	2 963 474,50	100	2 491 437,90	100	2 261 905,30	100



Удельный вес расходов бюджета Красногвардейского района , в части районных средств на 2024 год, 2025 -2027 годы в разрезе отраслей

(тыс. рублей)

Раздел	Наименование показателей	Оценка 2024 года	План на 2025 год	Удельный вес в общем объеме расходов	План на 2026год	Удельный вес в общем объеме расходов	План на 2027год	Удельный вес в общем объеме расходов
1	2	3	4	5	6	7	8	9
0100	Общегосударственные вопросы	100 655,00	128 871,00	11,2	97 422,70	11,4	99 553,00	11,0
0300	Национальная безопасность и правоохранительная деятельность	14 571,70	14 390,00	1,2	6 449,00	0,8	6 479,00	0,7
0400	Национальная экономика	174 004,30	162 417,80	14,1	124 288,80	14,6	132 562,00	14,6
0500	Жилищно-коммунальное хозяйство	26 728,00	66 676,10	5,8	23 532,00	2,8	18 690,00	2,1
0600	Охрана окружающей среды	0	4783	0,4	0	0,0	0	0,0
0700	Образование	422 558,30	423 468,00	36,8	312 966,90	36,7	320 221,00	35,3
0800	Культура, кинематография	229 935,50	254 593,10	22,1	196 223,60	23,0	202 920,00	22,4
1000	Социальная политика	36 879,00	39 231,00	3,4	28 591,00	3,4	28 293,00	3,1
1101	Физическая культура и спорт	42 797,50	39 241,00	3,4	27 517,00	3,2	27 884,00	3,1
1200	Средства массовой информации	7 390,70	7 330,00	0,6	4 805,00	0,6	4 869,00	0,5
1400	Межбюджетные трансферты общего характера бюджетам субъектов Российской Федерации и муниципальных образований	104 044,00	11 237,40	1,0	11 419,00	1,3	22 052,00	2,4
Условно утвержденные расходы		0	0,0	0,0	19 944,00	2,3	42 394,00	4,7
ВСЕГО РАСХОДОВ по бюджету		1 159 564,10	1 152 238,40	100	853 159,00	100	905 917,00	100