

ВНИМАНИЕ!

ПЕРВАЯ ПОМОЩЬ

ПРИ ПОРАЖЕНИИ ХЛОРОМ

На пораженного хлором следует надеть противогаз и вынести на свежий воздух. Дать покой, согреть (тепло укрыть).

Как можно раньше произвести ингаляцию кислородом. При раздражении дыхательных путей дать вдыхать пары нашатырного спирта, или карбоната натрия или пары воды.

Промыв глаза, ротовую полость 2% раствором питьевой соды, напоить теплым молоком с минеральной водой или водой с питьевой содой.

Самому пораженному передвигаться нельзя, т.к. физическая нагрузка будет провоцировать отёк легких.


ЗАПОМНИ !

Выходить из зоны заражения необходимо по возвышенным местам в сторону перпендикулярную направлению ветра

Для обеззараживания разливов жидкого хлора может применяться вода и водные растворы химических веществ (5%-ный водный раствор едкого натрия - каустической соды; водный раствор кальцинированной соды - гашеной извести).

**памятка
населению**

ЕСЛИ В ВОЗДУХЕ ХЛОР



**Телефоны для
экстренного
реагирования**

Единая служба спасения

112

Скорая помощь

03

По клинической классификации относится к первой группе (вещество преимущественно удушающего действия с выраженным раздражающим действием). Хлор не горюч, но пожароопасен, т.к. поддерживает горение многих органических веществ.

Смесь хлора с водородом - взрывоопасна.

При выходе в атмосферу хлор стелиться над поверхностью, заполняя подвалы, колодцы, углубления. При испарении хлор образует с водяными парами белый туман.

Хлор активный окислитель, при взаимодействии с водой образует хлорноватистую кислоту.

Жидкий хлор при взаимодействии с кожей вызывает «холодный ожог» (обморожение).

Газообразный хлор высокой концентрации при взаимодействии на кожу может вызвать острый дерматит, способный перейти в экзему.

Предельно допустимая концентрация (ПДК)

- > в воздухе рабочей зоны - 1 мг/м³
 - > в жилых массивах - 0,03 мг/м³
- среднесуточная


После сигнала «ВНИМАНИЕ ВСЕМ!» и речевой информации о движении облака хлора НЕОБХОДИМО:

1. Использовать укрытия



герметичное защитное сооружение или загерметизировать квартиру - заклеить окна, вентиляционные отверстия, уплотнить щели в дверях

2. Применить средства индивидуальной защиты органов дыхания (СИЗОД)



противогазы

ГП-5, ГП-5М, ГП-7, ГП-7В

• ПДФ-7, ПДФ-Ш, ПДФ-Ж

• камеры защитные детские (до 1,5 лет) - КЗД-4, ИЗД-6



респираторы

• РУ-61М с патронами «КД» или «В»

• РПГ-67 с патроном «КД»

• «Снежок - ГП - Е»

или подручные средства



Ватно-марлевая повязка (ВМП)



Шарф




Носовой платок

смоченные 2%-ным раствором питьевой соды

3. Эвакуироваться

подняться на верхние этажи высоких зданий



или эвакуироваться из района заражения на возвышенность

СХЕМА ЭВАКУАЦИИ

