

**ИЗБИРАТЕЛЬНАЯ КОМИССИЯ МУНИЦИПАЛЬНОГО
ОБРАЗОВАНИЯ МУНИЦИПАЛЬНОГО РАЙОНА
«КРАСНОГВАРДЕЙСКИЙ РАЙОН»
с полномочиями территориальной избирательной комиссии**

П О С Т А Н О В Л Е Н И Е

19 марта 2018 года

г. Бирюч

№145/823

**Об итогах голосования на выборах
Президента Российской Федерации на
территории муниципального района
«Красногвардейский район»**

Предварительно проверив и рассмотрев представленные участковыми избирательными комиссиями первые экземпляры протоколов об итогах голосования на выборах Президента Российской Федерации 18 марта 2018 года на территории муниципального района «Красногвардейский район», другие материалы, суммировав данные протоколов участковых избирательных комиссий, ИКМО Красногвардейского района установила, что в списки избирателей на момент окончания голосования включено 29299 избирателей. Приняло участие в голосовании 22256 избирателей, что составляет 75,96 процента. Нарушений избирательного законодательства не установлено, жалоб на действия (бездействие) избирательных комиссий в день голосования и до подписания протокола об итогах голосования на территории муниципального района не поступило.

Руководствуясь статьей 74 Федерального закона «О выборах Президента Российской Федерации», избирательная комиссия муниципального района «Красногвардейский район» **постановляет:**

1. Установить, что выборы Президента Российской Федерации на территории муниципального района «Красногвардейский район» проведены в соответствии с Федеральным Законом «О выборах Президента Российской Федерации», признать итоги голосования действительными на всех 52 избирательных участках.

2. Утвердить протокол территориальной избирательной комиссии об итогах голосования на выборах Президента Российской Федерации 18 марта 2018 года на территории муниципального района «Красногвардейский район».

**Председатель
избирательной комиссии
муниципального района (ТИК)**

**Секретарь
избирательной комиссии
муниципального района (ТИК)**



С.В. Головченко

О.А.Нефедова

**Выборы Президента Российской Федерации
18 марта 2018 года**

ПРОТОКОЛ

**территориальной избирательной комиссии об итогах голосования
на территории Белгородская область, муниципальный район
"Красногвардейский район"**

Число участковых избирательных комиссий на соответствующей территории	52
Число поступивших протоколов участковых избирательных комиссий об итогах голосования, на основании которых составлен протокол территориальной избирательной комиссии об итогах голосования	52
Число избирательных участков, итоги голосования на которых были признаны недействительными	0
Общее число избирателей, включенных в списки избирателей на момент окончания голосования на избирательных участках, итоги голосования на которых были признаны недействительными	0


После предварительной проверки правильности составления протоколов участковых избирательных комиссий об итогах голосования территориальная избирательная комиссия путем суммирования данных, содержащихся в указанных протоколах участковых избирательных комиссий, у с т а н о в и л а :

1	Число избирателей, включенных в списки избирателей на момент окончания голосования	0	2	9	2	9	9
2	Число избирательных бюллетеней, полученных участковыми избирательными комиссиями	0	2	9	5	0	0
3	Число избирательных бюллетеней, выданных избирателям, проголосовавшим досрочно	0	0	0	0	0	0
4	Число избирательных бюллетеней, выданных участковыми избирательными комиссиями избирателям в помещениях для голосования в день голосования	0	1	8	8	2	4
5	Число избирательных бюллетеней, выданных избирателям, проголосовавшим вне помещений для голосования в день голосования	0	0	3	4	3	2
6	Число погашенных избирательных бюллетеней	0	0	7	2	4	4
7	Число избирательных бюллетеней, содержащихся в переносных ящиках для голосования	0	0	3	4	3	2
8	Число избирательных бюллетеней, содержащихся в стационарных ящиках для голосования	0	1	8	8	2	4
9	Число недействительных избирательных бюллетеней	0	0	0	1	7	4
10	Число действительных избирательных бюллетеней	0	2	2	0	8	2
11	Число утраченных избирательных бюллетеней	0	0	0	0	0	0
12	Число избирательных бюллетеней, не учтенных при получении	0	0	0	0	0	0

Фамилии, имена, отчества внесенных в избирательный бюллетень зарегистрированных кандидатов		Число голосов избирателей, поданных за каждого зарегистрированного кандидата					
		0	0	0	1	2	5
13	Бабурин Сергей Николаевич	0	0	0	1	2	5
14	Грудинин Павел Николаевич	0	0	2	4	1	8
15	Жириновский Владимир Вольфович	0	0	1	7	1	7
16	Путин Владимир Владимирович	0	1	7	4	0	4
17	Собчак Ксения Анатольевна	0	0	0	1	1	9
18	Сурайкин Максим Александрович	0	0	0	1	5	6
19	Титов Борис Юрьевич	0	0	0	0	8	4
20	Явлинский Григорий Алексеевич	0	0	0	0	5	9

**Председатель
территориальной
избирательной
комиссии**

Головченко С.В.
(фамилия, инициалы)


(подпись либо причина отсутствия, отметка об
особом мнении)


**Заместитель
председателя
комиссии**

Колабанова Е.Е.



Секретарь комиссии

Нефедова О.А.




Члены комиссии

Грачева Л.Е.




Гукова Л.В.



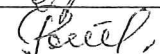
Красильников М.Д.



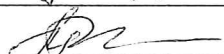
Резникова О.В.



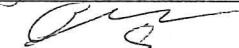
Росликова Т.А.



Рощупкина Т.Н.



Хомяков А.Н.





М.П.

Протокол подписан 19 марта 2018 года в 02 часов 06 минут